



คู่มือการสมัครเรียน วิทยาลัยการอาชีพรัตนประสิทธิ์วิทย

วิทยาลัยการอาชีพรัตนประสิทธิ์วิทย เป็นอีกหนึ่งทางเลือกที่ดีสำหรับน้องๆ ที่สนใจศึกษาต่อในสายอาชีวศึกษา เพื่อพัฒนาทักษะและความรู้ให้พร้อมสู่ตลาดแรงงาน การสมัครเรียนที่นี่ไม่ยากเลยค่ะ เพียงทำตามขั้นตอนดังนี้





ขั้นตอนการสมัคร





เตรียมเอกสาร:

1. สำเนาบัตรประชาชน

2. สำเนาทะเบียนบ้าน

3. รูปถ่าย: ขนาด 2 นิ้ว 2 รูป


**4. ใบแสดงผลการเรียน: ระดับมัธยมศึกษาตอนต้น
หรือประกาศนียบัตรอื่นๆ (ถ้ามี)**






กรอกใบสมัคร:

ดาวน์โหลด: ดาวน์โหลดใบสมัครจากเว็บไซต์ของวิทยาลัย



กรอกข้อมูล: กรอกข้อมูลให้ครบถ้วน ถูกต้อง และชัดเจน



ตรวจสอบ: ตรวจสอบความถูกต้องของข้อมูลอีกครั้งก่อนส่ง







ยื่นใบสมัคร



ส่งทางไปรษณีย์: ส่งใบสมัครพร้อมเอกสารที่เกี่ยวข้องไปยังที่อยู่ที่อยู่ระบุในใบสมัคร



ยื่นด้วยตนเอง: นำใบสมัครและเอกสารไปยื่นที่วิทยาลัยโดยตรง



ยื่นผ่านระบบออนไลน์: หากวิทยาลัยมีระบบรับสมัครออนไลน์ สามารถยื่นผ่านระบบได้เลย